



#### Barrido sin polvo de superficies pequeñas y con espacio limitado

La SW 700 S de conductor a pie resulta seis veces más productiva que la limpieza con escobas tradicionales, es ideal para superficies pequeñas y estrechas, como oficinas, aparcamientos exteriores, almacenes, garajes o fábricas.

Su construcción es fuerte para ofrecer duración, e incorpora características técnicas que normalmente sólo se encuentran disponibles en máquinas de mayor tamaño. Uso simple en cualquier lugar y por parte de cualquier usuario. El cepillo principal, el cepillo lateral y el filtro se ajustan o cambian fácilmente sin usar herramientas.

Puede elegir entre la versión con accionamiento mediante batería (se encuentra disponible un cargador de la batería incorporado a la máquina) o la versión alimentada mediante gasolina.






Tanto si limpia para mantener el buen aspecto de su establecimiento, como si lo hace para reducir el polvo que se deposita en productos y máquinas.



#### PRODUCT FACTS

Su duradera estructura de polietileno es resistente a la corrosión.  
 Cotenedor de una sola pieza, con ruedas y asa para facilitar el vertido.  
 Asa de conducción ajustable para adaptarla a la altura de cada operario.  
 Excelentes resultados en la limpieza, incluso en superficies alfombradas con el cepillo principal blando.

Modelo	SW 700S B	SW 700S P
Núm. Ref.	908 4002 010	908 4004 010
Descripción	SW 700S B C/SACUD.	SW 700S P
<b>Características</b>		
SACUDIDOR ELÉCTRICO DEL FILTRO	■	
SACUDIDOR FILTRO MANUAL		■
FILTRO PANEL DE PAPEL	■	■
CEPILLO PRINCIPAL PPL	■	■
ASJUTE CEPILLO SIN HERRAMIENTAS	■	■
ENSAMBLE CEPILLO LATERAL DERECHO PPL	■	■
DEPÓSITO Y RUEDAS	■	■
CONTADOR HORAS	■	
DEL INDICADOR BATERÍA	■	
<b>Equipo estándar</b>		
145 5252 000 Nuevo artículo,cont.CC	■	

Características Técnicas	SW 700S B	SW 700S P
TIPO DE ENERGIA PARA EL MOTOR	BATTERY 12V	PETROL
MARCA MOTOR	AMER	HONDA GX100
TIPO DE MOTOR	600W	2,2 KW
RENDIMIENTO TEÓRICO/PRÁCTICO (M2/H)	3200/2400	3200/2400
ANCHO DE TRABAJO (MM)	500	500
ANCHO DE TRABAJO C/CEPILLO LATERAL DERECHO (MM)	700	700
ANCHO DE TRABAJO C/2 CEPILLOS LATERALES (MM)	-	-
RADIO DE GIRO (MM)	-	-
VELOCIDAD MÁX. (KM/H)	4,5	4,5
VOLUMEN DEPÓSITO RESIDUOS	40	40
ALTURA MÁX. DE VACIADO (CM)	-	-
SUPERFICIE FILTRO PRINCIPAL (M2)	2	2
LARGOXANCHOXALTO (CM)	103x66x81	103x66x81
PESO (KG)	85	95

Accesorios		Núm. Ref.	NOCOUNT	SW 700S B	SW 700S P
	Baterías WET				
	SW850 185 AH SW850 185 AH	L00190252	1	■	
	Cargadores WET				
	(00190001+00190018) (00190001+00190018)	L00191801	1	■	
 500mm	Cepillo cilíndrico 500mm				
	CEPILLO CENTRAL STD SW700	145 4792 000	1	■	■
	CEP. PPAL SW700S F.NATUR steel mix	145 4973 000	1	■	■
	CEPILLO PPAL FIBRA SW700S NATURAL SW700	145 4974 000	1	■	■
	CEPILLO FIBRAS NATUR.SW7	146 0305 000	1	■	■
	Cepillos laterales				
	CEPILLO LATER,STD SW700S B 50	145 1899 000	1	■	■
	CEPILLO LATERAL STD 0	145 4959 000	1	■	■
	CEP. LATERAL FIBRA NATURA 180 X 420	145 4976 000	1	■	■
	Filtros asp.				
	FILTRO POLIESTER (BIA) C SW700/850	145 4746 000	1	■	■
	FILTRO STD, SW700/850	145 4806 000	1	■	■
	FILTRO POLIESTERS SW700S SW850S B/P	146 0368 000	1	■	■
	PREFILTRO PPAL. SW850S B	146 0782 000	1	■	■

Accesorios		Núm. Ref.	NOCOUNT	SW 700S B	SW 700S P
	Boquillas asp., labios y faldones antisalpicaduras				
	FALDON FRONTRAL SW700S	146 0554 000	1	■	■
	FALDON FRONT. ANTIMARCAS SW 850S	146 0586 000	1	■	■
	FALDON LAT. ANTIMARC. SW 850 S B/P	146 0587 000	1	■	■
	Montajes				
	KIT SACUDIDOR AUTOM.SW850 SW 850 S B	146 0634 000	1	■	